

AFP CRECER
Balance General
 Al 31 de Marzo 2020
 RD\$

ACTIVO		3,354,181,466
ACTIVO DISPONIBLE		54,733,009
Efectivo	283,848	
Cuentas Corrientes Instituciones Financieras	54,449,161	
CUENTAS POR COBRAR		159,593,813
Cuentas por Cobrar Fondos de Pensiones	142,778,021	
Otras Cuentas por Cobrar	16,815,792	
INVERSIONES		1,652,833,744
Inversiones - Sector Público	0	
Inversiones Instituciones Financieras	1,642,351,144	
Inversiones - Empresas	10,482,600	
Otras Inversiones	0	
GARANTÍA DE RENTABILIDAD		1,357,816,042
Garantía de Rentabilidad	1,357,816,042	
ACTIVOS FIJOS		26,147,960
Mobiliario y Equipos	69,491,204	
Construcciones y Mejoras en Proceso	9,493,481	
Mejoras en Propiedades Arrendadas	27,072,706	
(Depreciación Acumulada de Activos Fijos)	-79,909,432	
OTROS ACTIVOS		103,056,898
Pagos Anticipados	84,921,262	
Impuesto Sobre la Renta Diferido	12,477,843	
Gastos Diferidos	95,227	
Bienes Diversos	5,562,566	
TOTAL ACTIVO		3,354,181,466
Cuentas de Orden (Debe)		135,371,482,620
Activos de los Fondos Administrados	135,371,482,620	






PASIVO		382,625,487
PASIVO CORRIENTE		382,625,487
Cuentas por Pagar Fondos de Pensiones	3,478,183	
Cuentas por Pagar Compañías de Seguros	603	
Cuentas por Pagar Relacionadas	16,316	
Cotizaciones al Sistema Dominicano de Seguridad Social p	2,779,062	
Acreedores Diversos	45,216,417	
Provisiones	331,134,907	
PASIVO A LARGO PLAZO		0
Provisiones	0	
TOTAL PASIVO		382,625,487
PATRIMONIO		2,971,555,979
CAPITAL EN CIRCULACION		235,950,000
Capital	235,950,000	
APORTES PATRIMONIALES NO CAPITALIZADOS		0
Primas sobre Acciones	0	
RESERVAS PATRIMONIALES		23,595,000
Reservas Obligatorias	23,595,000	
RESULTADOS ACUMULADOS DE EJERCICIOS ANTERIORES		2,359,344,685
Utilidades por Aplicar	2,359,344,685	
RESULTADOS DEL EJERCICIO		352,666,295
Beneficios (Pérdidas) del Ejercicio	352,666,295	
TOTAL PATRIMONIO		2,971,555,979
TOTAL PASIVO Y PATRIMONIO		3,354,181,466
Cuentas de Orden (Haber)		135,371,482,620
Contracuenta de los Activos de los Fondos Administrados	135,371,482,620	


 Héctor José Rizek
 Presidente Ejecutivo




 José Carrero
 VP Finanzas y Riesgos


 José Emilio Ramírez
 Gerente de Contabilidad

AFP CRECER
Estado de Resultados
 Período 01 de Enero 2020 - 31 de Marzo 2020
 RD\$

INGRESOS		639,511,590
INGRESOS OPERACIONALES		584,521,380
Comisión Mensual Administrativa	102,945,805	
Comisión Anual Complementaria	339,456,145	
Intereses por Retrasos	35,610	
Comisión Anual por Saldo Administrado	142,083,820	
INGRESOS FINANCIEROS		54,520,471
Intereses Ganados	13,616,360	
Dividendos Ganados	0	
Rendimiento Garantía de Rentabilidad	27,302,176	
Otros Ingresos Financieros	13,601,935	
INGRESOS EXTRAORDINARIOS		469,738
Ingresos Extraordinarios	469,738	
TOTAL INGRESOS		639,511,590
GASTOS		158,332,129
GASTOS OPERACIONALES		125,272,647
Gastos del Personal de Ventas	52,765,906	
Gastos del Personal Administrativo	46,941,187	
Gastos por Servicios Externos	25,565,553	
GASTOS GENERALES		25,388,426
Gastos de Traslados y Comunicaciones	4,362,762	
Gastos de Infraestructura	9,326,550	
Gastos Diversos	11,699,115	
GASTOS FINANCIEROS		7,485,257
Intereses por Financiamiento	0	
Otros Gastos Financieros	7,485,257	
GASTOS EXTRAORDINARIOS		185,799
Gastos Extraordinarios	185,799	
RESULTADO ANTES DE IMPUESTO SOBRE LA RENTA		481,179,461
IMPUESTO SOBRE LA RENTA		128,513,166
Impuestos sobre Resultados	128,513,166	
RESULTADO DEL EJERCICIO		352,666,295



Héctor José Rizek
 Presidente Ejecutivo

José Carrero
 VP Finanzas y Riesgos

José Emilio Ramírez
 Gerente de Contabilidad

AFP CRECER
Estado de Resultados
 Periodo 01 de Marzo 2020 - 31 de Marzo 2020
 RD\$

INGRESOS		160,419,808
INGRESOS OPERACIONALES		143,256,840
Comisión Mensual Administrativa	1,173,011	
Comisión Anual Complementaria	0	
Intereses por Retrasos	9	
Comisión Anual por Saldo Administrado	142,083,820	
INGRESOS FINANCIEROS		16,983,311
Intereses Ganados	2,376,089	
Dividendos Ganados	0	
Rendimiento Garantía de Rentabilidad	4,087,517	
Otros Ingresos Financieros	10,519,706	
INGRESOS EXTRAORDINARIOS		179,656
Ingresos Extraordinarios	179,656	
TOTAL INGRESOS		160,419,808
GASTOS		47,824,054
GASTOS OPERACIONALES		38,922,800
Gastos del Personal de Ventas	14,465,980	
Gastos del Personal Administrativo	16,105,700	
Gastos por Servicios Externos	8,351,120	
GASTOS GENERALES		7,206,759
Gastos de Traslados y Comunicaciones	1,256,232	
Gastos de Infraestructura	3,426,336	
Gastos Diversos	2,524,191	
GASTOS FINANCIEROS		1,644,164
Intereses por Financiamiento	0	
Otros Gastos Financieros	1,644,164	
GASTOS EXTRAORDINARIOS		50,332
Gastos Extraordinarios	50,332	
RESULTADO ANTES DE IMPUESTO SOBRE LA RENTA		112,595,754
IMPUESTO SOBRE LA RENTA		30,400,853
Impuestos sobre Resultados	30,400,853	
RESULTADO DEL EJERCICIO		82,194,900

Héctor José Rizck
 Presidente Ejecutivo



José Carrero
 VP Finanzas y Riesgos

José Emilio Ramírez
 Gerente de Contabilidad


AFP CRECER
Estado de Cambios en el Patrimonio
 Período 01 de Enero 2020 - 31 de Marzo 2020
 RD\$

	CAPITAL EN CIRCULACION	APORTES PATRIMONIALES NO CAPITALIZADOS	RESERVAS PATRIMONIALES	RESULTADOS ACUMULADOS	RESULTADOS DEL EJERCICIO	TOTAL
Saldo al Inicio del Periodo	235,950,000	0	23,595,000	1,018,395,857	1,340,948,828	2,618,889,685
Capitalización Resultados del Periodo Anterior				1,340,948,828	(1,340,948,828)	0
Dividendos Pagados				0		0
Aumento (Disminución) del Capital Social						0
Variación en Aportes para Incrementos de Capital						0
Incremento de la Reserva Legal						0
Incremento en Otras Reservas						0
Otros						0
Resultados del Ejercicio					352,666,295	352,666,295
Saldo al Final del Periodo	235,950,000	0	23,595,000	2,359,344,685	352,666,295	2,971,555,979


 Héctor José Rizek
 Presidente Ejecutivo




 José Cartero
 VP Finanzas y Riesgos



 José Emilio Ramirez
 Gerente de Contabilidad


AFP CRECER
Estado de Flujos de Efectivo
 Período 01 de Enero 2020 - 31 de Marzo 2020
 RD\$

Efectivo por Actividades de Operación:	
Resultado Neto del ejercicio	352,666,295
Abonos (Cargos) a resultados que no generan flujo de efec	134,446,528
Intereses devengados y no cobrados	0
Provisiones y Previsiones	133,236,523
Depreciación del activo fijo	1,210,005
Amortización de gastos diferidos	0
Total Efectivo por Resultado Ejercicio	487,112,823
Cambios en Activos y Pasivos	
(Incremento) Disminución en cuentas por cobrar	20,457,590
(Incremento) Disminución en Garantía de Rentabilidad	-52,005,364
(Incremento) Disminución en Pagos Anticipados	-34,967,106
(Incremento) Disminución en Gastos Diferidos	5,407
(Incremento) Disminución en Otros Activos Corrientes	-4,564,732
Incremento (Disminución) en cuentas comerciales por paga	7,550,724
Incremento (Disminución) en Deudas Fiscales y Sociales	-6,995,930
Incremento (Disminución) en Otros Pasivos	-16,194,387
Total Efectivo por Actividad de Operación	400,399,024
Efectivo por Actividades de Inversión	
Ventas (Compras) Activos Fijos	(11,307,394)
Retiro (Colocación) en Inversión Temporal y Permanen	-412,634,873
Total Efectivo por Actividades de Inversión	(423,942,267)
Flujo de Efectivo Originado en Actividades de Financiamiento	
Aportes de Capital	0
Dividendos Pagados	0
Incremento (disminución) deudas a corto plazo (pago netos)	0
Incremento de deudas a largo plazo	0
Pago Deudas a largo plazo	0
Flujos de efectivo provisto (usado) actividad de financiamiento	0
Aumento (Disminución) Neto en el Efectivo	(23,543,243)
Disponibilidades al inicio del ejercicio	78,276,252
Disponibilidades al cierre del ejercicio	54,733,009




 Héctor José Rizek
 Presidente Ejecutivo


 José Carrero
 VP Finanzas y Riesgos


 José Emilio Ramirez
 Gerente de Contabilidad

AFP CRECER
Estado de Flujos de Efectivo
 Período 01 de Marzo 2020 - 31 de Marzo 2020
 RD\$

Efectivo por Actividades de Operación:

Resultado Neto del ejercicio	82,194,900
Abonos (Cargos) a resultados que no generan flujo de efec	15,474,600
Intereses devengados y no cobrados	0
Provisiones y Previsiones	15,057,698
Depreciación del activo fijo	416,902
Amortización de gastos diferidos	0

Total Efectivo por Resultado Ejercicio**97,669,500****Cambios en Activos y Pasivos**

(Incremento) Disminución en cuentas por cobrar	126,580,461
(Incremento) Disminución en Garantía de Rentabilidad	-9,787,517
(Incremento) Disminución en Pagos Anticipados	-11,287,238
(Incremento) Disminución en Gastos Diferidos	1,802
(Incremento) Disminución en Otros Activos Corrientes	0
Incremento (Disminución) en cuentas comerciales por paga	-2,091,911
Incremento (Disminución) en Deudas Fiscales y Sociales	1,490,944
Incremento (Disminución) en Otros Pasivos	-504,776

Total Efectivo por Actividad de Operación**202,071,265****Efectivo por Actividades de Inversión**


Ventas (Compras) Activos Fijos	-9,493,481
Retiro (Colocación) en Inversión Temporaria y Permanen	-181,211,346

Total Efectivo por Actividades de Inversión**(190,704,828)****Flujo de Efectivo Originado en Actividades de Financiamiento**

Aportes de Capital	0
Dividendos Pagados	0
Incremento (disminución) deudas a corto plazo (pago netos)	0
Incremento de deudas a largo plazo	0
Pago Deudas a largo plazo	0

Flujos de efectivo provisto (usado) actividad de financiamiento**0****Aumento (Disminución) Neto en el Efectivo****11,366,437****Disponibilidades al inicio del ejercicio****43,366,572****Disponibilidades al cierre del ejercicio****54,733,009****AFP Crecer**RNC: 101-86035-5
Santo Domingo, República Dominicana


Héctor José Rizek
Presidente Ejecutivo



José Carrero
VP Finanzas y Riesgos



José Emilio Ramírez
Gerente de Contabilidad