

**AFP CRECER**  
**Balance General**  
 Al 31 de Enero del 2021  
**RD\$**

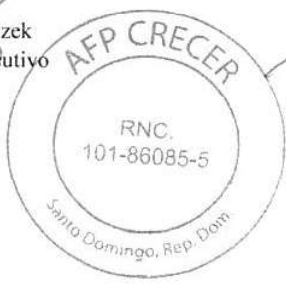
<b>ACTIVO</b>		<b>2,961,445,416</b>
<b>ACTIVO DISPONIBLE</b>		<b>105,540,581</b>
Efectivo	287,971	
Cuentas Corrientes Instituciones Financieras	105,252,610	
<b>CUENTAS POR COBRAR</b>		<b>416,033,794</b>
Cuentas por Cobrar Fondos de Pensiones	140,201,214	
Otras Cuentas por Cobrar	275,832,580	
<b>INVERSIONES</b>		<b>227,780,556</b>
Inversiones - Sector Público	211,675,853	
Inversiones Instituciones Financieras	5,622,104	
Inversiones - Empresas	10,482,600	
Otras Inversiones	0	
<b>GARANTÍA DE RENTABILIDAD</b>		<b>1,540,970,057</b>
Garantía de Rentabilidad	1,540,970,057	
<b>ACTIVOS FIJOS</b>		<b>142,684,246</b>
Mobiliario y Equipos	95,263,783	
Construcciones y Mejoras en Proceso	107,079,330	
Mejoras en Propiedades Arrendadas	27,072,706	
(Depreciación Acumulada de Activos Fijos)	-86,731,574	
<b>OTROS ACTIVOS</b>		<b>528,436,182</b>
Pagos Anticipados	510,616,611	
Impuesto Sobre la Renta Diferido	12,477,843	
Gastos Diferidos	77,204	
Bienes Diversos	5,264,524	
<b>TOTAL ACTIVO</b>		<b>2,961,445,416</b>
<b>Cuentas de Orden (Debe)</b>		<b>153,710,603,081</b>
Activos de los Fondos Administrados	153,710,603,081	



<b>PASIVO</b>		<b>1,683,896,991</b>
<b>PASIVO CORRIENTE</b>		<b>653,896,991</b>
Cuentas por Pagar Fondos de Pensiones	19,593,460	
Cuentas por Pagar Compañías de Seguros	2,716,334	
Cuentas por Pagar Relacionadas	23,503,463	
Cotizaciones al Sistema Dominicano de Seguridad Social p	2,824,985	
Acreedores Diversos	159,007,817	
Provisiones	446,250,934	
<b>PASIVO A LARGO PLAZO</b>		<b>1,030,000,000</b>
Documentos por Pagar Empresas Relacionadas	1,030,000,000	
Provisiones	0	
<b>TOTAL PASIVO</b>		<b>1,683,896,991</b>
<b>PATRIMONIO</b>		<b>1,277,548,425</b>
<b>CAPITAL EN CIRCULACION</b>		<b>235,950,000</b>
Capital	235,950,000	
<b>APORTES PATRIMONIALES NO CAPITALIZADOS</b>		<b>0</b>
Primas sobre Acciones	0	
<b>RESERVAS PATRIMONIALES</b>		<b>23,595,000</b>
Reservas Obligatorias	23,595,000	
<b>RESULTADOS ACUMULADOS DE EJERCICIOS ANTERIORES</b>		<b>954,049,537</b>
Utilidades por Aplicar	954,049,537	
<b>RESULTADOS DEL EJERCICIO</b>		<b>63,953,888</b>
Beneficios (Pérdidas) del Ejercicio	63,953,888	
<b>TOTAL PATRIMONIO</b>		<b>1,277,548,425</b>
<b>TOTAL PASIVO Y PATRIMONIO</b>		<b>2,961,445,416</b>
<b>Cuentas de Orden (Haber)</b>		<b>153,710,603,081</b>
Contracuenta de los Activos de los Fondos Administrados	153,710,603,081	



*[Signature]*  
Héctor José Rizck  
Presidente Ejecutivo



*[Signature]*  
José Carrero  
VP Finanzas y Riesgos

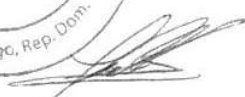
*[Signature]*  
Celso Marte Deschamps  
Gerente de Contabilidad

**AFP CRECER**  
**Estado de Resultados**  
 Periodo 01 de Enero 2021 - 31 de Enero 2021  
 RD\$

<b>INGRESOS</b>		<b>152,822,573</b>
<b>INGRESOS OPERACIONALES</b>		<b>140,064,384</b>
Comisión Mensual Administrativa	255,807	
Comisión Anual Complementaria	0	
Comisión Anual por Saldo Administrado	139,808,577	
Intereses por Retrasos	0	
<b>INGRESOS FINANCIEROS</b>		<b>12,631,823</b>
Intereses Ganados	1,738,543	
Dividendos Ganados	0	
Rendimiento Garantía de Rentabilidad	10,844,776	
Otros Ingresos Financieros	48,505	
<b>INGRESOS EXTRAORDINARIOS</b>		<b>126,365</b>
Ingresos Extraordinarios	126,365	
<b>TOTAL INGRESOS</b>		<b>152,822,573</b>
<b>GASTOS</b>		<b>65,813,471</b>
<b>GASTOS OPERACIONALES</b>		<b>39,893,524</b>
Gastos del Personal de Ventas	11,369,636	
Gastos del Personal Administrativo	18,936,552	
Gastos por Servicios Externos	9,587,336	
<b>GASTOS GENERALES</b>		<b>17,819,571</b>
Gastos de Traslados y Comunicaciones	2,930,000	
Gastos de Infraestructura	7,167,009	
Gastos Diversos	7,722,561	
<b>GASTOS FINANCIEROS</b>		<b>8,002,272</b>
Intereses por Financiamiento	0	
Otros Gastos Financieros	8,002,272	
<b>GASTOS EXTRAORDINARIOS</b>		<b>98,104</b>
Gastos Extraordinarios	98,104	
<b>RESULTADO ANTES DE IMPUESTO SOBRE LA RENTA</b>		<b>87,009,102</b>
<b>IMPUESTO SOBRE LA RENTA</b>		<b>23,055,214</b>
Impuestos sobre Resultados	23,055,214	
<b>RESULTADO DEL EJERCICIO</b>		<b>63,953,888</b>



  
 Héctor José Rizek  
 Presidente Ejecutivo

  
 José Carrero  
 VP Finanzas y Riesgos

  
 Celso Marte Deschamps  
 Gerente de Contabilidad

**AFP CRECER**  
**Estado de Cambios en el Patrimonio**  
 Período 01 de Enero 2021 - 31 de Enero 2021  
 RD\$

	APORTES PATRIMONIALES			RESULTADOS DEL EJERCICIO	RESULTADOS ACUMULADOS	TOTAL
	CAPITAL EN CIRCULACION	RESERVAS PATRIMONIALES	RESERVAS PATRIMONIALES			
Saldo al Inicio del Período	235,950,000	0	23,595,000	0	954,049,537	1,213,594,537
Capitalización Resultados del Período Anterior				954,049,537	(954,049,537)	0
Dividendos Pagados				0		0
Aumento (Disminución) del Capital Social						
Variación en Aportes para Incrementos de Capital						
Incremento de la Reserva Legal						0
Incremento en Otras Reservas						0
Otros						0
Resultados del Ejercicio				63,953,888		63,953,888
<b>Saldo al Final del Período</b>	<b>235,950,000</b>	<b>0</b>	<b>23,595,000</b>	<b>954,049,537</b>	<b>63,953,888</b>	<b>1,277,548,425</b>

*[Firma]*  
 Héctor José Rizo  
 Presidente Ejecutivo

**RECIBIDO**  
 SUPERINTENDENCIA DE COMISARIES  
 10 FEB 2021  
 Por: José Carrero  
 VP Finanzas y Riesgos

AFP CRECER  
 RNC. 101-86085-5  
 Institución de Seguro de Vida

*[Firma]*  
 Celso Marte Deschamps  
 Gerente de Contabilidad

**AFP CRECER**  
**Determinación Patrimonio Neto**  
 Al 31/01/2021

CODIGO	RUBRO	OPERADOR	EN RD\$
1.000	Total Patrimonio Contable al 31/01/2021	+/-	1,277,548,425
2.000	Operaciones con empresas vinculadas a la AFP de corto plazo	-	10,483,306
3.000	Operaciones con empresas vinculadas a la AFP de largo plazo	-	-
4.000	Inversiones en empresas vinculadas a la AFP	-	-
5.000	Patrimonio Neto	=	1,267,065,119
6.000	Capital Mínimo Exigido		674,335,680
7.000	Superávit o ( Déficit ) de Capital Mínimo		592,729,439
8.000	Número Total de Afiliados a la AFP		1,237,244

  
 Héctor José Rízek  
 Presidente Ejecutivo

  
 José Carrero  
 VP Finanzas y Riesgos

  
 Celso Marte Deschamps  
 Gerente de Contabilidad





**AFP CRECER**  
**Estado de Flujos de Efectivo**  
 Período 01 de Enero - 31 de Enero 2021  
**RDS**

**Efectivo por Actividades de Operación:**

Resultado Neto del ejercicio	63,953,888
Abonos (Cargos) a resultados que no generan flujo de efec	<b>44,941,013</b>
Intereses devengados y no cobrados	0
Provisiones y Previsiones	44,166,362
Depreciación del activo fijo	774,651
Amortización de gastos diferidos	0

**Total Efectivo por Resultado Ejercicio****108,894,901****Cambios en Activos y Pasivos**

(Incremento) Disminución en cuentas por cobrar	9,450,370
(Incremento) Disminución en Garantía de Rentabilidad	-16,804,776
(Incremento) Disminución en Pagos Anticipados	-39,198,030
(Incremento) Disminución en Gastos Diferidos	1,802
(Incremento) Disminución en Otros Activos Corrientes	466,164
Incremento (Disminución) en cuentas comerciales por paga	-51,151,606
Incremento (Disminución) en Deudas Fiscales y Sociales	-3,081,667
Incremento (Disminución) en Otros Pasivos	6,879,376


**Total Efectivo por Actividad de Operación****15,456,535****Efectivo por Actividades de Inversión**


Ventas ( Compras ) Activos Fijos	-7,352,209
Retiro ( Colocación ) en Inversión Temporal y Permanen	7,562,826


**Total Efectivo por Actividades de Inversión****210,617****Flujo de Efectivo Originado en Actividades de Financiamiento**

Aportes de Capital	0
Dividendos Pagados	0
Incremento (disminución) deudas a corto plazo (pago netos)	0
Incremento de deudas a largo plazo	0
Pago Deudas a largo plazo	0

**Flujos de efectivo provisto (usado) actividad de financiamiento****0****Aumento (Disminución) Neto en el Efectivo****15,667,152****Disponibilidades al inicio del ejercicio****89,873,429****Disponibilidades al cierre del ejercicio****105,540,581**

  
 Héctor José Rizek  
 Presidente Ejecutivo

  
 José Carrero  
 VP Finanzas y Riesgos

  
 Celso Marte Deschamps  
 Gerente de Contabilidad