

AFP CRECER
Balance General
 Al 31 de Octubre de 2021
 RD\$

ACTIVO		2,896,356,241
ACTIVO DISPONIBLE		45,428,327
Efectivo	256,334	
Cuentas Corrientes Instituciones Financieras	45,171,994	
CUENTAS POR COBRAR		169,477,652
Cuentas por Cobrar Fondos de Pensiones	160,706,075	
Otras Cuentas por Cobrar	8,771,578	
INVERSIONES		336,358,108
Inversiones - Sector Público	313,605,177	
Inversiones Instituciones Financieras	5,699,031	
Inversiones - Empresas	17,053,900	
Otras Inversiones	0	
GARANTÍA DE RENTABILIDAD		1,774,780,508
Garantía de Rentabilidad	1,774,780,508	
ACTIVOS FIJOS		185,417,763
Mobiliario y Equipos	118,319,582	
Construcciones y Mejoras en Proceso	736,660	
Mejoras en Propiedades Arrendadas	158,505,455	
(Depreciación Acumulada de Activos Fijos)	(92,143,934)	
OTROS ACTIVOS		384,893,881
Pagos Anticipados	359,385,399	
Impuesto Sobre la Renta Diferido	20,307,463	
Gastos Diferidos	60,985	
Bienes Diversos	5,140,034	
TOTAL ACTIVO		2,896,356,241
Cuentas de Orden (Debe)		177,438,481,644
Activos de los Fondos Administrados	177,438,481,644	




ACUSE



JK

X

PASIVO		1,529,640,744
PASIVO CORRIENTE		499,640,744
Cuentas por Pagar Fondos de Pensiones	18,116,583	
Cuentas por Pagar Compañías de Seguros	555	
Cuentas por Pagar Relacionadas	26,862	
Cotizaciones al Sistema Dominicano de Seguridad Social p	3,457,665	
Acreedores Diversos	76,900,401	
Provisiones	401,138,678	
PASIVO A LARGO PLAZO		1,030,000,000
Otros documentos por pagar a largo plazo	1,030,000,000	
Provisiones	0	
TOTAL PASIVO		1,529,640,744
PATRIMONIO		1,366,715,496
CAPITAL EN CIRCULACION		235,950,000
Capital	235,950,000	
APORTES PATRIMONIALES NO CAPITALIZADOS		0
Primas sobre Acciones	0	
RESERVAS PATRIMONIALES		23,595,000
Reservas Obligatorias	23,595,000	
RESULTADOS ACUMULADOS DE EJERCICIOS ANTERIORES		285,416,606
Utilidades por Aplicar	285,416,606	
RESULTADOS DEL EJERCICIO		821,753,891
Beneficios (Pérdidas) del Ejercicio	821,753,891	
TOTAL PATRIMONIO		1,366,715,496
TOTAL PASIVO Y PATRIMONIO		2,896,356,241
Cuentas de Orden (Haber)		177,438,481,644
Contracuenta de los Activos de los Fondos Administrados	177,438,481,644	



ACUSE

[Signature]
 Héctor José Rizek
 Presidente Ejecutivo

[Signature]
 José Carrero
 VP Finanzas y Riesgos

[Signature]
 Celso Marte Deschamps
 Gerente de Contabilidad

AFP CRECER
Estado de Resultados
 Periodo 01 de Enero 2021 - 31 de Octubre 2021
 RD\$

INGRESOS		1,822,053,453
INGRESOS OPERACIONALES		1,560,453,217
Comisión Mensual Administrativa	6,515,191	
Comisión Anual Complementaria	0	
Comisión Anual por Saldo Administrado	1,553,938,026	
Intereses por Retrasos	0	
INGRESOS FINANCIEROS		258,384,744
Intereses Ganados	15,932,668	
Dividendos Ganados	0	
Rendimiento Garantía de Rentabilidad	187,224,633	
Otros Ingresos Financieros	55,227,443	
INGRESOS EXTRAORDINARIOS		3,215,492
Ingresos Extraordinarios	3,215,492	
TOTAL INGRESOS		1,822,053,453
GASTOS		701,532,877
GASTOS OPERACIONALES		437,885,301
Gastos del Personal de Ventas	123,997,348	
Gastos del Personal Administrativo	213,830,045	
Gastos por Servicios Externos	100,057,909	
GASTOS GENERALES		177,960,341
Gastos de Traslados y Comunicaciones	21,325,124	
Gastos de Infraestructura	72,553,114	
Gastos Diversos	84,082,102	
GASTOS FINANCIEROS		83,919,657
Intereses por Financiamiento	0	
Otros Gastos Financieros	83,919,657	
GASTOS EXTRAORDINARIOS		1,767,578
Gastos Extraordinarios	1,767,578	
RESULTADO ANTES DE IMPUESTO SOBRE LA RENTA		1,120,520,576
IMPUESTO SOBRE LA RENTA		298,766,685
Impuestos sobre Resultados	298,766,685	
RESULTADO DEL EJERCICIO		821,753,891



ACUSE

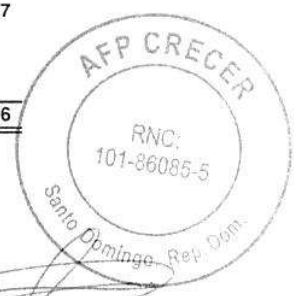

 Héctor José Rizek
 Presidente Ejecutivo


 José Carrero
 VP Finanzas y Riesgos


 Celso Marte Deschamps
 Gerente de Contabilidad

AFP CRECER
Estado de Resultados
 Período 01 de Octubre 2021 - 31 de Octubre 2021
RDS

INGRESOS		193,619,051
INGRESOS OPERACIONALES		160,585,337
Comisión Mensual Administrativa	228,733	
Comisión Anual Complementaria	0	
Comisión Anual por Saldo Administrado	160,356,603	
Intereses por Retrasos	0	
INGRESOS FINANCIEROS		32,531,693
Intereses Ganados	2,023,161	
Dividendos Ganados	0	
Rendimiento Garantía de Rentabilidad	30,447,187	
Otros Ingresos Financieros	61,344	
INGRESOS EXTRAORDINARIOS		502,022
Ingresos Extraordinarios	502,022	
TOTAL INGRESOS		193,619,051
GASTOS		75,696,869
GASTOS OPERACIONALES		43,872,953
Gastos del Personal de Ventas	13,188,582	
Gastos del Personal Administrativo	23,996,598	
Gastos por Servicios Externos	6,687,772	
GASTOS GENERALES		23,906,048
Gastos de Traslados y Comunicaciones	5,523,543	
Gastos de Infraestructura	7,355,965	
Gastos Diversos	11,026,540	
GASTOS FINANCIEROS		8,226,410
Intereses por Financiamiento	0	
Otros Gastos Financieros	8,226,410	
GASTOS EXTRAORDINARIOS		(308,542)
Gastos Extraordinarios	(308,542)	
RESULTADO ANTES DE IMPUESTO SOBRE LA RENTA		117,922,182
IMPUESTO SOBRE LA RENTA		31,359,007
Impuestos sobre Resultados	31,359,007	
RESULTADO DEL EJERCICIO		86,563,176



ACUSE

Héctor José Rizek
 Presidente Ejecutivo

José Carrero
 VP Finanzas y Riesgos

Celso Marte Deschamps
 Gerente de Contabilidad

AFP CRECER
Estado de Cambios en el Patrimonio
 Período 01 de Enero 2021 - 31 de Octubre 2021
RD\$

	APORTES PATRIMONIALES			RESULTADOS ACUMULADOS	RESULTADOS DEL EJERCICIO	TOTAL
	CAPITAL EN CIRCULACION	NO CAPITALIZADOS	RESERVAS PATRIMONIALES			
Saldo al Inicio del Período	235,950,000	0	23,595,000	0	720,416,606	979,961,606
Capitalización Resultados del Período Anterior				720,416,606	(720,416,606)	0
Dividendos Pagados				(435,000,000)		(435,000,000)
Aumento (Disminución) del Capital Social						
Vanación en Aportes para Incrementos de Capital						0
Incremento de la Reserva Legal						0
Incremento en Otras Reservas						0
Otros						0
Resultados del Ejercicio					821,753,891	821,753,891
Saldo al Final del Período	235,950,000	0	23,595,000	285,416,606	821,753,891	1,366,715,496


 Héctor José Rizek
 Presidente Ejecutivo


 José Carrero
 VP Finanzas y Riesgos


 Celso Marte Deschamps
 Gerente de Contabilidad



ACUSE

AFP CRECER
Determinación Patrimonio Neto
 Al 31/10/2021

<u>CODIGO</u>	<u>RUBRO</u>	<u>OPERADOR</u>	<u>EN RD\$</u>
1.000	Total Patrimonio Contable al 31/10/2021	+/-	1,366,715,496
2.000	Operaciones con empresas vinculadas a la AFP de corto plazo	-	2,982,771
3.000	Operaciones con empresas vinculadas a la AFP de largo plazo	-	-
4.000	Inversiones en empresas vinculadas a la AFP	-	-
5.000	Patrimonio Neto	=	1,363,732,726
6.000	Capital Mínimo Exigido		695,408,670
7.000	Superávit o (Déficit) de Capital Mínimo		668,324,056
8.000	Número Total de Afiliados a la AFP		1,277,200


 Héctor José Rizek
 Presidente Ejecutivo


 José Carrero
 VP Finanzas y Riesgos


 Celso Marte Deschamps
 Gerente de Contabilidad

RECIBIDO
 SUPERINTENDENCIA DE PENSIONES
 10 NOV 2021
 Por: _____



ACUSE

AFP CRECER
Estado de Flujos de Efectivo
 Período 01 de Enero 2021 - 31 de Octubre 2021
 RD\$



Efectivo por Actividades de Operación:		
Resultado Neto del ejercicio	821,753,891	
Abonos (Cargos) a resultados que no generan flujo de efectos	372,189,857	
Intereses devengados y no cobrados	0	
Provisiones y Previsiones	348,351,573	
Depreciación del activo fijo	23,838,284	
Amortización de gastos diferidos	0	
Total Efectivo por Resultado Ejercicio		1,193,943,747
Cambios en Activos y Pasivos		
(Incremento) Disminución en cuentas por cobrar	15,054,976	
(Incremento) Disminución en Garantía de Rentabilidad	(250,615,227)	
(Incremento) Disminución en Pagos Anticipados	(244,346,599)	
(Incremento) Disminución en Gastos Diferidos	18,022	
(Incremento) Disminución en Otros Activos Corrientes	590,653	
Incremento (Disminución) en cuentas comerciales por pagar	(108,533,366)	
Incremento (Disminución) en Deudas Fiscales y Sociales	(18,309,501)	
Incremento (Disminución) en Otros Pasivos	1,717,501	
Total Efectivo por Actividad de Operación		589,520,207
Efectivo por Actividades de Inversión		
Ventas (Compras) Activos Fijos	(73,149,360)	
Retiro (Colocación) en Inversión Temporal y Permanente	(94,443,426)	
Total Efectivo por Actividades de Inversión		(167,592,786)
Flujo de Efectivo Originado en Actividades de Financiamiento		
Aportes de Capital	0	
Dividendos Pagados	(435,000,000)	
Incremento (disminución) deudas a corto plazo (pago netos)	0	
Incremento de deudas a largo plazo	0	
Pago Deudas a largo plazo	0	
Flujos de efectivo provisto (usado) actividad de financiamiento		(435,000,000)
Aumento (Disminución) Neto en el Efectivo		(13,072,579)
Disponibilidades al inicio del ejercicio		58,500,906
Disponibilidades al cierre del ejercicio		<u>45,428,327</u>




ACUSE

Héctor José Rizek
 Presidente Ejecutivo

José Carrero
 VP Finanzas y Riesgos

Celso Marte Deschamps
 Gerente de Contabilidad

AFP CRECER
Estado de Flujos de Efectivo
 Período 01 de Octubre 2021 - 31 de Octubre 2021
 RD\$



Efectivo por Actividades de Operación:		
Resultado Neto del ejercicio	86,563,176	
Abonos (Cargos) a resultados que no generan flujo de efec	37,527,868	
Intereses devengados y no cobrados	0	
Provisiones y Previsiones	34,913,257	
Depreciación del activo fijo	2,614,611	
Amortización de gastos diferidos	0	
Total Efectivo por Resultado Ejercicio		124,091,044
Cambios en Activos y Pasivos		
(Incremento) Disminución en cuentas por cobrar	4,043,664	
(Incremento) Disminución en Garantía de Rentabilidad	(37,997,187)	
(Incremento) Disminución en Pagos Anticipados	(20,082,395)	
(Incremento) Disminución en Gastos Diferidos	1,802	
(Incremento) Disminución en Otros Activos Corrientes	(515)	
Incremento (Disminución) en cuentas comerciales por paga	4,568,062	
Incremento (Disminución) en Deudas Fiscales y Sociales	1,509,954	
Incremento (Disminución) en Otros Pasivos	(80,008,587)	
Total Efectivo por Actividad de Operación		(3,874,159)
Efectivo por Actividades de Inversión		
Ventas (Compras) Activos Fijos	(1,972,518)	
Retiro (Colocación) en Inversión Temporal y Permanen	(18,748,958)	
Total Efectivo por Actividades de Inversión		(20,721,476)
Flujo de Efectivo Originado en Actividades de Financiamiento		
Aportes de Capital	0	
Dividendos Pagados	0	
Incremento (disminución) deudas a corto plazo (pago netos	0	
Incremento de deudas a largo plazo	0	
Pago Deudas a largo plazo	0	
Flujos de efectivo provisto (usado) actividad de financiamiento		0
Aumento (Disminución) Neto en el Efectivo		(24,595,635)
Disponibilidades al inicio del ejercicio		70,023,962
Disponibilidades al cierre del ejercicio		<u>45,428,327</u>



ACUSE

Héctor José Rizek
 Presidente Ejecutivo

José Carrero
 VP Finanzas y Riesgos

Celso Marte Deschamps
 Gerente de Contabilidad