

**AFP CRECER**  
**Balance General**  
**Al 30 de Junio 2021**  
**RD\$**


<b>ACTIVO</b>		<b>2,505,507,107</b>
<b>ACTIVO DISPONIBLE</b>		<b>61,015,066</b>
Efectivo	286,879	
Cuentas Corrientes Instituciones Financieras	60,728,187	
<b>CUENTAS POR COBRAR</b>		<b>169,064,501</b>
Cuentas por Cobrar Fondos de Pensiones	154,715,330	
Otras Cuentas por Cobrar	14,349,171	
<b>INVERSIONES</b>		<b>143,055,899</b>
Inversiones - Sector Público	120,336,753	
Inversiones Instituciones Financieras	5,665,246	
Inversiones - Empresas	17,053,900	
Otras Inversiones	0	
<b>GARANTÍA DE RENTABILIDAD</b>		<b>1,647,926,980</b>
Garantía de Rentabilidad	1,647,926,980	
<b>ACTIVOS FIJOS</b>		<b>198,536,999</b>
Mobiliario y Equipos	123,317,968	
Construcciones y Mejoras en Proceso	123,883,445	
Mejoras en Propiedades Arrendadas	40,859,402	
(Depreciación Acumulada de Activos Fijos)	(89,523,817)	
<b>OTROS ACTIVOS</b>		<b>285,907,662</b>
Pagos Anticipados	260,387,148	
Impuesto Sobre la Renta Diferido	20,307,463	
Gastos Diferidos	68,193	
Bienes Diversos	5,144,858	
<b>TOTAL ACTIVO</b>		<b>2,505,507,107</b>
<b>Cuentas de Orden (Debe)</b>		<b>164,592,095,129</b>
Activos de los Fondos Administrados	164,592,095,129	



<b>PASIVO</b>		<b>1,493,211,353</b>
<b>PASIVO CORRIENTE</b>		<b>463,211,353</b>
Cuentas por Pagar Fondos de Pensiones	9,837,610	
Cuentas por Pagar Compañías de Seguros	555	
Cuentas por Pagar Relacionadas	140,619	
Cotizaciones al Sistema Dominicano de Seguridad Social p	2,951,225	
Acreedores Diversos	193,453,175	
Provisiones	256,828,170	
<b>PASIVO A LARGO PLAZO</b>		<b>1,030,000,000</b>
Otros documentos por pagar a largo plazo	1,030,000,000	
Provisiones	0	
<b>TOTAL PASIVO</b>		<b>1,493,211,353</b>
<b>PATRIMONIO</b>		<b>1,012,295,754</b>
<b>CAPITAL EN CIRCULACION</b>		<b>235,950,000</b>
Capital	235,950,000	
<b>APORTES PATRIMONIALES NO CAPITALIZADOS</b>		<b>0</b>
Primas sobre Acciones	0	
<b>RESERVAS PATRIMONIALES</b>		<b>23,595,000</b>
Reservas Obligatorias	23,595,000	
<b>RESULTADOS ACUMULADOS DE EJERCICIOS ANTERIORES</b>		<b>285,416,606</b>
Utilidades por Aplicar	285,416,606	
<b>RESULTADOS DEL EJERCICIO</b>		<b>467,334,148</b>
Beneficios (Pérdidas) del Ejercicio	467,334,148	
<b>TOTAL PATRIMONIO</b>		<b>1,012,295,754</b>
<b>TOTAL PASIVO Y PATRIMONIO</b>		<b>2,505,507,107</b>
<b>Cuentas de Orden (Haber)</b>		<b>164,592,095,129</b>
Contracuenta de los Activos de los Fondos Administrados	164,592,095,129	



  
Héctor José Rizek  
Presidente Ejecutivo


  
Ricardo Villegas  
Director de Finanzas

  
Celso Marte Deschamps  
Gerente de Contabilidad



**AFP CRECER**  
**Estado de Resultados**  
**Período 01 de Enero 2021 - 30 de Junio 2021**  
**RD\$**

<b>INGRESOS</b>		<b>1,040,421,577</b>
<b>INGRESOS OPERACIONALES</b>		<b>904,741,295</b>
Comisión Mensual Administrativa	1,646,095	
Comisión Anual Complementaria	0	
Comisión Anual por Saldo Administrado	903,095,200	
Intereses por Retrasos	0	
<b>INGRESOS FINANCIEROS</b>		<b>134,362,411</b>
Intereses Ganados	9,776,037	
Dividendos Ganados	0	
Rendimiento Garantía de Rentabilidad	88,601,105	
Otros Ingresos Financieros	35,985,269	
<b>INGRESOS EXTRAORDINARIOS</b>		<b>1,317,872</b>
Ingresos Extraordinarios	1,317,872	
<b>TOTAL INGRESOS</b>		<b>1,040,421,577</b>
<b>GASTOS</b>		<b>403,433,233</b>
<b>GASTOS OPERACIONALES</b>		<b>261,951,984</b>
Gastos del Personal de Ventas	73,803,463	
Gastos del Personal Administrativo	125,960,992	
Gastos por Servicios Externos	62,187,528	
<b>GASTOS GENERALES</b>		<b>89,480,376</b>
Gastos de Traslados y Comunicaciones	9,700,102	
Gastos de Infraestructura	37,466,210	
Gastos Diversos	42,314,065	
<b>GASTOS FINANCIEROS</b>		<b>51,424,581</b>
Intereses por Financiamiento	0	
Otros Gastos Financieros	51,424,581	
<b>GASTOS EXTRAORDINARIOS</b>		<b>576,292</b>
Gastos Extraordinarios	576,292	
<b>RESULTADO ANTES DE IMPUESTO SOBRE LA RENTA</b>		<b>636,988,345</b>
<b>IMPUESTO SOBRE LA RENTA</b>		<b>169,654,197</b>
Impuestos sobre Resultados	169,654,197	
<b>RESULTADO DEL EJERCICIO</b>		<b>467,334,148</b>




  
Héctor José Rizek  
Presidente Ejecutivo

  
Ricardo Villegas  
Director de Finanzas

  
Celso Marte Deschamps  
Gerente de Contabilidad

**AFP CRECER**  
**Estado de Resultados**  
**Periodo 01 de Junio 2021 - 30 de Junio 2021**  
**RD\$**

<b>INGRESOS</b>		<b>179,222,326</b>
<b>INGRESOS OPERACIONALES</b>		<b>154,680,457</b>
Comisión Mensual Administrativa	333,548	
Comisión Anual Complementaria	0	
Comisión Anual por Saldo Administrado	154,346,908	
Intereses por Retrasos	0	
<b>INGRESOS FINANCIEROS</b>		<b>24,398,730</b>
Intereses Ganados	945,112	
Dividendos Ganados	0	
Rendimiento Garantía de Rentabilidad	19,311,538	
Otros Ingresos Financieros	4,142,080	
<b>INGRESOS EXTRAORDINARIOS</b>		<b>143,140</b>
Ingresos Extraordinarios	143,140	
<b>TOTAL INGRESOS</b>		<b>179,222,326</b>
<b>GASTOS</b>		<b>63,031,937</b>
<b>GASTOS OPERACIONALES</b>		<b>42,411,634</b>
Gastos del Personal de Ventas	11,768,451	
Gastos del Personal Administrativo	20,021,694	
Gastos por Servicios Externos	10,621,488	
<b>GASTOS GENERALES</b>		<b>16,355,907</b>
Gastos de Traslados y Comunicaciones	1,383,367	
Gastos de Infraestructura	6,573,214	
Gastos Diversos	8,399,325	
<b>GASTOS FINANCIEROS</b>		<b>7,861,566</b>
Intereses por Financiamiento	0	
Otros Gastos Financieros	7,861,566	
<b>GASTOS EXTRAORDINARIOS</b>		<b>(3,597,170)</b>
Gastos Extraordinarios	(3,597,170)	
<b>RESULTADO ANTES DE IMPUESTO SOBRE LA RENTA</b>		<b>116,190,389</b>
<b>IMPUESTO SOBRE LA RENTA</b>		<b>31,150,288</b>
Impuestos sobre Resultados	31,150,288	
<b>RESULTADO DEL EJERCICIO</b>		<b>85,040,101</b>



  
**Héctor José Kizek**  
 Presidente Ejecutivo

  
**Ricardo Villegas**  
 Director de Finanzas

  
**Celso Marte Deschamps**  
 Gerente de Contabilidad

**AFP CRECER**  
**Estado de Cambios en el Patrimonio**  
 Período 01 de Enero 2021 - 30 de Junio 2021  
 RD\$

	CAPITAL EN CIRCULACION	APORTES PATRIMONIALES NO CAPITALIZADOS	RESERVAS PATRIMONIALES	RESULTADOS ACUMULADOS	RESULTADOS DEL EJERCICIO	TOTAL
Saldo al Inicio del Período	235,950,000	0	23,595,000	0	720,416,606	979,961,606
Capitalización Resultados del Período Anterior				720,416,606	(720,416,606)	0
Dividendos Pagados				(435,000,000)		(435,000,000)
Aumento (Disminución) del Capital Social						
Varación en Aportes para Incrementos de Capital						0
Incremento de la Reserva Legal						0
Incremento en Otras Reservas						0
Otros						0
Resultados del Ejercicio					467,334,148	467,334,148
<b>Saldo al Final del Período</b>	<b>235,950,000</b>	<b>0</b>	<b>23,595,000</b>	<b>285,416,606</b>	<b>467,334,148</b>	<b>1,012,295,754</b>

  
 Héctor Ruiz  
 Presidente Ejecutivo

  
 Ricardo Villegas  
 Director de Finanzas

  
 Celso Matte Deschamps  
 Gerente de Contabilidad



**AFP CRECER**  
**Determinación Patrimonio Neto**  
 Al 30/06/2021

<u>CODIGO</u>	<u>RUBRO</u>	<u>OPERADOR</u>	<u>EN RD\$</u>
1.000	Total Patrimonio Contable al 30/06/2021	+/-	1,012,295,754
2.000	Operaciones con empresas vinculadas a la AFP de corto plazo	-	9,940,370
3.000	Operaciones con empresas vinculadas a la AFP de largo plazo	-	-
4.000	Inversiones en empresas vinculadas a la AFP	-	-
5.000	Patrimonio Neto	=	1,002,355,384
6.000	Capital Mínimo Exigido		684,872,175
7.000	Superávit o ( Déficit ) de Capital Mínimo		317,483,209
8.000	Número Total de Afiliados a la AFP		1,259,188

  
 Hector Jose Perez  
 Presidente Ejecutivo

  
 Ricardo Villegas  
 Director de Finanzas


  
 Celso Marte Deschamps  
 Gerente de Contabilidad



**AFP CRECER**  
**Estado de Flujos de Efectivo**  
**Período 01 de Enero 2021 - 30 de Junio 2021**  
**RD\$**



<b>Efectivo por Actividades de Operación:</b>		
Resultado Neto del ejercicio	467,334,148	
Abonos (Cargos) a resultados que no generan flujo de efecti	<b>211,815,153</b>	
Intereses devengados y no cobrados	0	
Provisiones y Previsiones	204,041,065	
Depreciación del activo fijo	7,774,088	
Amortización de gastos diferidos	0	
<b>Total Efectivo por Resultado Ejercicio</b>		<b>679,149,301</b>
<b>Cambios en Activos y Pasivos</b>		
(Incremento) Disminución en cuentas por cobrar	15,468,128	
(Incremento) Disminución en Garantía de Rentabilidad	(123,761,699)	
(Incremento) Disminución en Pagos Anticipados	<b>(145,348,348)</b>	
(Incremento) Disminución en Gastos Diferidos	10,813	
(Incremento) Disminución en Otros Activos Corrientes	585,830	
Incremento (Disminución) en cuentas comerciales por pagar	(56,291,481)	
Incremento (Disminución) en Deudas Fiscales y Sociales	(20,483,783)	
Incremento (Disminución) en Otros Pasivos	59,531,015	
<b>Total Efectivo por Actividad de Operación</b>		<b>408,859,776</b>
<b>Efectivo por Actividades de Inversión</b>		
Ventas ( Compras ) Activos Fijos	(70,204,399)	
Retiro ( Colocación ) en Inversión Temporal y Permanent	98,858,783	
<b>Total Efectivo por Actividades de Inversión</b>		<b>28,654,384</b>
<b>Flujo de Efectivo Originado en Actividades de Financiamiento</b>		
Aportes de Capital	0	
Dividendos Pagados	(435,000,000)	
Incremento (disminución) deudas a corto plazo (pago netos)	0	
Incremento de deudas a largo plazo	4,820	
Pago Deudas a largo plazo	(4,820)	
<b>Flujos de efectivo provisto (usado) actividad de financiamiento</b>		<b>(435,000,000)</b>
<b>Aumento (Disminución) Neto en el Efectivo</b>		<b>2,514,160</b>
<b>Disponibilidades al inicio del ejercicio</b>		<b>58,500,906</b>
<b>Disponibilidades al cierre del ejercicio</b>		<b>61,015,066</b>



  
Héctor José Rizek  
Presidente Ejecutivo

  
Ricardo Villegas  
Director de Finanzas

  
Celso Marte Deschamps  
Gerente de Contabilidad

**AFP CRECER**  
**Estado de Flujos de Efectivo**  
**Periodo 01 de Junio - 30 de Junio 2021**  
**RD\$**

**Efectivo por Actividades de Operación:**

Resultado Neto del ejercicio	85,040,101
Abonos (Cargos) a resultados que no generan flujo de efecti	<b>30,479,860</b>
Intereses devengados y no cobrados	0
Provisiones y Previsiones	28,914,305
Depreciación del activo fijo	1,565,556
Amortización de gastos diferidos	0

**Total Efectivo por Resultado Ejercicio****115,519,961****Cambios en Activos y Pasivos**

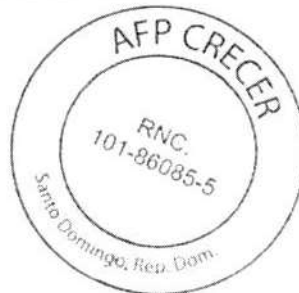
(Incremento) Disminución en cuentas por cobrar	7,758,551
(Incremento) Disminución en Garantía de Rentabilidad	(25,156,538)
(Incremento) Disminución en Pagos Anticipados	(21,725,879)
(Incremento) Disminución en Gastos Diferidos	1,802
(Incremento) Disminución en Otros Activos Corrientes	(1,202)
Incremento (Disminución) en cuentas comerciales por pagar	1,980,138
Incremento (Disminución) en Deudas Fiscales y Sociales	(43,197,398)
Incremento (Disminución) en Otros Pasivos	8,820,534

**Total Efectivo por Actividad de Operación****43,999,969****Efectivo por Actividades de Inversión**

Ventas ( Compras ) Activos Fijos	(6,090,091)
Retiro ( Colocación ) en Inversión Temporaria y Permanenti	(4,453,552)

**Total Efectivo por Actividades de Inversión****(10,543,643)****Flujo de Efectivo Originado en Actividades de Financiamiento**

Aportes de Capital	0
Dividendos Pagados	0
Incremento (disminución) deudas a corto plazo (pago netos)	0
Incremento de deudas a largo plazo	4,820
Pago Deudas a largo plazo	(4,820)

**Flujos de efectivo provisto (usado) actividad de financiamiento****0****Aumento (Disminución) Neto en el Efectivo****33,456,327****Disponibilidades al inicio del ejercicio****27,558,739****Disponibilidades al cierre del ejercicio****61,015,066**

  
 Héctor José Rizek  
 Presidente Ejecutivo

  
 Ricardo Villegas  
 Director de Finanzas

  
 Celso Marte Deschamps  
 Gerente de Contabilidad

