

**AFP CRECER**  
**Balance General**  
 Al 31 de Julio de 2022  
**RDS**

<b>ACTIVO</b>		<b>2,700,724,965</b>
<b>ACTIVO DISPONIBLE</b>		<b>54,124,610</b>
Efectivo	201,865	
Cuentas Corrientes Instituciones Financieras	53,922,745	
<b>CUENTAS POR COBRAR</b>		<b>175,055,552</b>
Cuentas por Cobrar Fondos de Pensiones	167,066,867	
Otras Cuentas por Cobrar	7,988,686	
<b>INVERSIONES</b>		<b>104,185,370</b>
Inversiones - Sector Público	87,131,470	
Inversiones Instituciones Financieras	0	
Inversiones - Empresas	17,053,900	
Otras Inversiones	0	
<b>GARANTÍA DE RENTABILIDAD</b>		<b>1,916,174,118</b>
Garantía de Rentabilidad	1,916,174,118	
<b>ACTIVOS FIJOS</b>		<b>163,314,014</b>
Mobiliario y Equipos	117,175,594	
Construcciones y Mejoras en Proceso	0	
Mejoras en Propiedades Arrendadas	166,741,177	
(Depreciación Acumulada de Activos Fijos)	(120,602,757)	
<b>OTROS ACTIVOS</b>		<b>287,871,300</b>
Pagos Anticipados	268,696,553	
Impuesto Sobre la Renta Diferido	13,572,895	
Gastos Diferidos	44,765	
Bienes Diversos	5,557,088	
<b>TOTAL ACTIVO</b>		<b>2,700,724,965</b>
<b>Cuentas de Orden (Debe)</b>		<b>191,363,924,365</b>
Activos de los Fondos Administrados	191,363,924,365	

Por: \_\_\_\_\_  
RECIBIDO  
SUPERINTENDENCIA DE PENSIONES  
09 AGO 2022  
Por: \_\_\_\_\_



~~Handwritten signature~~

Handwritten initials

<b>PASIVO</b>		<b>1,458,627,105</b>
<b>PASIVO CORRIENTE</b>		<b>428,627,105</b>
Cuentas por Pagar Fondos de Pensiones	5,371,915	
Cuentas por Pagar Compañías de Seguros	555	
Cuentas por Pagar Relacionadas	81,272	
Cotizaciones al Sistema Dominicano de Seguridad Social por Pagar	3,919,549	
Acreedores Diversos	127,869,293	
Provisiones	291,384,521	
<b>PASIVO A LARGO PLAZO</b>		<b>1,030,000,000</b>
Otros documentos por pagar a largo plazo	1,030,000,000	
Provisiones	0	
<b>TOTAL PASIVO</b>		<b>1,458,627,105</b>
<b>PATRIMONIO</b>		<b>1,242,097,860</b>
<b>CAPITAL EN CIRCULACION</b>		<b>235,950,000</b>
Capital	235,950,000	
<b>APORTES PATRIMONIALES NO CAPITALIZADOS</b>		<b>0</b>
Primas sobre Acciones	0	
<b>RESERVAS PATRIMONIALES</b>		<b>23,595,000</b>
Reservas Obligatorias	23,595,000	
<b>RESULTADOS ACUMULADOS DE EJERCICIOS ANTERIORES</b>		<b>517,177,395</b>
Utilidades por Aplicar	517,177,395	
<b>RESULTADOS DEL EJERCICIO</b>		<b>465,375,465</b>
Beneficios (Pérdidas) del Ejercicio	465,375,465	
<b>TOTAL PATRIMONIO</b>		<b>1,242,097,860</b>
<b>TOTAL PASIVO Y PATRIMONIO</b>		<b>2,700,724,965</b>
<b>Cuentas de Orden (Haber)</b>		<b>191,363,924,365</b>
Contracuenta de los Activos de los Fondos Administrados	191,363,924,365	




*[Signature]*  
 Héctor José Rizek  
 Presidente Ejecutivo

*[Signature]*  
 José Carrero  
 VP Finanzas y Riesgos

*[Signature]*  
 Celso Marte Deschamps  
 Gerente de Contabilidad


**AFP CRECER**  
**Estado de Resultados**  
**Período 01 de Enero 2022 - 31 de Julio 2022**  
**RDS**

<b>INGRESOS</b>		<b>1,276,212,304</b>
<b>INGRESOS OPERACIONALES</b>		<b>1,183,800,725</b>
Comisión Mensual Administrativa	6,361,141	
Comisión Anual Complementaria	0	
Comisión Anual por Saldo Administrado	1,177,439,584	
Intereses por Retrasos	0	
<b>INGRESOS FINANCIEROS</b>		<b>90,897,633</b>
Intereses Ganados	10,220,638	
Dividendos Ganados	0	
Rendimiento Garantía de Rentabilidad	39,386,542	
Otros Ingresos Financieros	41,290,453	
<b>INGRESOS EXTRAORDINARIOS</b>		<b>1,513,946</b>
Ingresos Extraordinarios	1,513,946	
<b>TOTAL INGRESOS</b>		<b>1,276,212,304</b>
<b>GASTOS</b>		<b>654,516,045</b>
<b>GASTOS OPERACIONALES</b>		<b>365,274,613</b>
Gastos del Personal de Ventas	106,127,778	
Gastos del Personal Administrativo	177,827,062	
Gastos por Servicios Externos	81,319,773	
<b>GASTOS GENERALES</b>		<b>228,223,942</b>
Gastos de Traslados y Comunicaciones	10,318,008	
Gastos de Infraestructura	53,525,745	
Gastos Diversos	164,380,189	
<b>GASTOS FINANCIEROS</b>		<b>56,474,858</b>
Intereses por Financiamiento	0	
Otros Gastos Financieros	56,474,858	
<b>GASTOS EXTRAORDINARIOS</b>		<b>4,542,633</b>
Gastos Extraordinarios	4,542,633	
<b>RESULTADO ANTES DE IMPUESTO SOBRE LA RENTA</b>		<b>621,696,259</b>
<b>IMPUESTO SOBRE LA RENTA</b>		<b>156,320,794</b>
Impuestos sobre Resultados	156,320,794	
<b>RESULTADO DEL EJERCICIO</b>		<b>465,375,465</b>



  
 Héctor José Rizek  
 Presidente Ejecutivo

  
 José Carrero  
 VP Finanzas y Riesgos

  
 Celso Marte Deschamps  
 Gerente de Contabilidad

**AFP CRECER**  
**Estado de Resultados**  
**Periodo 01 de Julio 2022 - 31 de Julio 2022**  
**RDS**

<b>INGRESOS</b>		<b>173,723,849</b>
<b>INGRESOS OPERACIONALES</b>		<b>166,951,717</b>
Comisión Mensual Administrativa	151,806	
Comisión Anual Complementaria	0	
Comisión Anual por Saldo Administrado	166,799,910	
Intereses por Retrasos	0	
<b>INGRESOS FINANCIEROS</b>		<b>6,772,132</b>
Intereses Ganados	1,015,256	
Dividendos Ganados	0	
Rendimiento Garantía de Rentabilidad	5,754,285	
Otros Ingresos Financieros	2,591	
<b>INGRESOS EXTRAORDINARIOS</b>		<b>0</b>
Ingresos Extraordinarios	0	
<b>TOTAL INGRESOS</b>		<b>173,723,849</b>
<b>GASTOS</b>		<b>158,042,656</b>
<b>GASTOS OPERACIONALES</b>		<b>54,177,396</b>
Gastos del Personal de Ventas	15,726,786	
Gastos del Personal Administrativo	26,827,224	
Gastos por Servicios Externos	11,623,385	
<b>GASTOS GENERALES</b>		<b>96,797,294</b>
Gastos de Traslados y Comunicaciones	1,095,082	
Gastos de Infraestructura	7,558,043	
Gastos Diversos	88,144,169	
<b>GASTOS FINANCIEROS</b>		<b>6,481,625</b>
Intereses por Financiamiento	0	
Otros Gastos Financieros	6,481,625	
<b>GASTOS EXTRAORDINARIOS</b>		<b>586,341</b>
Gastos Extraordinarios	586,341	
<b>RESULTADO ANTES DE IMPUESTO SOBRE LA RENTA</b>		<b>15,681,193</b>
<b>IMPUESTO SOBRE LA RENTA</b>		<b>2,444,727</b>
Impuestos sobre Resultados	2,444,727	
<b>RESULTADO DEL EJERCICIO</b>		<b>13,236,466</b>



*[Signature]*  
 Héctor José Rizek  
 Presidente Ejecutivo

*[Signature]*  
 José Carrero  
 VP Finanzas y Riesgos

**RECIBIDO**  
 SUPERINTENDENCIA  
 09 AGO 2022  
 Celso Marte Deschamps  
 Gerente de Contabilidad

**AFP CRECER**  
**Estado de Cambios en el Patrimonio**  
 Periodo 01 de Enero 2022 - 31 de Julio 2022  
**RDS**

	<u>CAPITAL EN CIRCULACION</u>	<u>APORTES PATRIMONIALES NO CAPITALIZADOS</u>	<u>RESERVAS PATRIMONIALES</u>	<u>RESULTADOS ACUMULADOS</u>	<u>RESULTADOS DEL EJERCICIO</u>	<u>TOTAL</u>
Saldo al Inicio del Periodo	235,950,000	0	23,595,000	285,416,606	1,031,760,790	1,576,722,395
Capitalización Resultados del Periodo Anterior				1,031,760,790	(1,031,760,790)	0
Dividendos Pagados				(800,000,000)		(800,000,000)
Aumento (Disminución) del Capital Social						
Variación en Aportes para Incrementos de Capital						0
Incremento de la Reserva Legal						0
Incremento en Otras Reservas						0
Otros						0
Resultados del Ejercicio					465,375,465	465,375,465
<b>Saldo al Final del Periodo</b>	<b>235,950,000</b>	<b>0</b>	<b>23,595,000</b>	<b>517,177,395</b>	<b>465,375,465</b>	<b>1,242,097,860</b>

  
 Hector Jose Rizek  
 Presidente Ejecutivo

  
 Jose Carrero  
 VP Finanzas y Riesgos

  
 Celso Marte Deschamps  
 Gerente de Contabilidad



**AFP CRECER**  
**Determinación Patrimonio Neto**  
 Al 31/07/2022

CODIGO	RUBRO	OPERADOR	EN RD\$
1.000	Total Patrimonio Contable al 31/07/2022	+/-	1,242,097,860
2.000	Operaciones con empresas vinculadas a la AFP de corto plazo	-	314,587
3.000	Operaciones con empresas vinculadas a la AFP de largo plazo	-	-
4.000	Inversiones en empresas vinculadas a la AFP	-	-
5.000	Patrimonio Neto	=	1,241,783,273
6.000	Capital Mínimo Exigido		774,524,577
7.000	Superávit o ( Déficit ) de Capital Mínimo		467,258,696
8.000	Número Total de Afiliados a la AFP		1,313,768

  
 Héctor José Rizek  
 Presidente Ejecutivo

  
 José Carrero  
 VP Finanzas y Riesgos

  
 Celso Marte Deschamps  
 Gerente de Contabilidad





**AFP CRECER**  
**Estado de Flujos de Efectivo**  
 Período 01 de Enero 2022 - 31 de Julio 2022  
**RDS**

**Efectivo por Actividades de Operación:**

Resultado Neto del ejercicio	465,375,465
Abonos (Cargos) a resultados que no generan flujo de efectivo:	<b>248,331,629</b>
Intereses devengados y no cobrados	0
Provisiones y Previsiones	229,651,556
Depreciación del activo fijo	18,680,072
Amortización de gastos diferidos	0

**Total Efectivo por Resultado Ejercicio****713,707,094****Cambios en Activos y Pasivos**


(Incremento) Disminución en cuentas por cobrar	6,907,104
(Incremento) Disminución en Garantía de Rentabilidad	(103,371,542)
(Incremento) Disminución en Pagos Anticipados	(173,461,108)
(Incremento) Disminución en Gastos Diferidos	12,615
(Incremento) Disminución en Otros Activos Corrientes	24,806
Incremento (Disminución) en cuentas comerciales por pagar	(13,989,468)
Incremento (Disminución) en Deudas Fiscales y Sociales	(8,027,672)
Incremento (Disminución) en Otros Pasivos	47,238,410


**Total Efectivo por Actividad de Operación****469,040,239****Efectivo por Actividades de Inversión**


Ventas ( Compras ) Activos Fijos	(1,553,515)
Retiro ( Colocación ) en Inversión Temporaria y Permanente	343,646,624


**Total Efectivo por Actividades de Inversión****342,093,109****Flujo de Efectivo Originado en Actividades de Financiamiento**

Aportes de Capital	0
Dividendos Pagados	(800,000,000)
Incremento (disminución) deudas a corto plazo (pago netos)	0
Incremento de deudas a largo plazo	0
Pago Deudas a largo plazo	0

**Flujos de efectivo provisto (usado) actividad de financiamiento****(800,000,000)****Aumento (Disminución) Neto en el Efectivo****11,133,347****Disponibilidades al inicio del ejercicio****42,991,263****Disponibilidades al cierre del ejercicio****54,124,610**

  
 Héctor José Rizek  
 Presidente Ejecutivo

  
 José Carrero  
 VP Finanzas y Riesgos

  
 Celso Marte Deschamps  
 Gerente de Contabilidad

**AFP CRECER**  
**Estado de Flujos de Efectivo**  
 Periodo 01 de Julio 2022 - 31 de Julio 2022  
**RDS**

**Efectivo por Actividades de Operación:**

Resultado Neto del ejercicio	13,236,466
Abonos (Cargos) a resultados que no generan flujo de efectivo:	<b>24,761,805</b>
Intereses devengados y no cobrados	0
Provisiones y Previsiones	22,069,888
Depreciación del activo fijo	2,691,917
Amortización de gastos diferidos	0

**Total Efectivo por Resultado Ejercicio** **37,998,270**

**Cambios en Activos y Pasivos**

(Incremento) Disminución en cuentas por cobrar	20,103,339
(Incremento) Disminución en Garantía de Rentabilidad	(15,804,285)
(Incremento) Disminución en Pagos Anticipados	(19,728,689)
(Incremento) Disminución en Gastos Diferidos	1,802
(Incremento) Disminución en Otros Activos Corrientes	2,969
Incremento (Disminución) en cuentas comerciales por pagar	3,418,380
Incremento (Disminución) en Deudas Fiscales y Sociales	560,817
Incremento (Disminución) en Otros Pasivos	9,877,895

**Total Efectivo por Actividad de Operación** **36,430,499**

**Efectivo por Actividades de Inversión**

Ventas ( Compras ) Activos Fijos	0
Retiro ( Colocación ) en Inversión Temporal y Permanente	(924,724)

**Total Efectivo por Actividades de Inversión** **(924,724)**

**Flujo de Efectivo Originado en Actividades de Financiamiento**

Aportes de Capital	0
Dividendos Pagados	0
Incremento (disminución) deudas a corto plazo (pago netos)	0
Incremento de deudas a largo plazo	0
Pago Deudas a largo plazo	0

**Flujos de efectivo provisto (usado) actividad de financiamiento** **0**

**Aumento (Disminución) Neto en el Efectivo** **35,505,774**

**Disponibilidades al inicio del ejercicio** **18,618,836**

**Disponibilidades al cierre del ejercicio** **54,124,610**



**Héctor José Rizek**  
 Presidente Ejecutivo

**José Carrero**  
 VP Finanzas y Riesgos

**Celso Marte Deschamps**  
 Gerente de Contabilidad