

AFP CRECER
Balance General
 Al 31 de Enero del 2021
RD\$

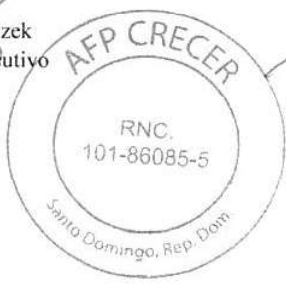
ACTIVO		2,961,445,416
ACTIVO DISPONIBLE		105,540,581
Efectivo	287,971	
Cuentas Corrientes Instituciones Financieras	105,252,610	
CUENTAS POR COBRAR		416,033,794
Cuentas por Cobrar Fondos de Pensiones	140,201,214	
Otras Cuentas por Cobrar	275,832,580	
INVERSIONES		227,780,556
Inversiones - Sector Público	211,675,853	
Inversiones Instituciones Financieras	5,622,104	
Inversiones - Empresas	10,482,600	
Otras Inversiones	0	
GARANTÍA DE RENTABILIDAD		1,540,970,057
Garantía de Rentabilidad	1,540,970,057	
ACTIVOS FIJOS		142,684,246
Mobiliario y Equipos	95,263,783	
Construcciones y Mejoras en Proceso	107,079,330	
Mejoras en Propiedades Arrendadas	27,072,706	
(Depreciación Acumulada de Activos Fijos)	-86,731,574	
OTROS ACTIVOS		528,436,182
Pagos Anticipados	510,616,611	
Impuesto Sobre la Renta Diferido	12,477,843	
Gastos Diferidos	77,204	
Bienes Diversos	5,264,524	
TOTAL ACTIVO		<u>2,961,445,416</u>
Cuentas de Orden (Debe)		153,710,603,081
Activos de los Fondos Administrados	153,710,603,081	



PASIVO		1,683,896,991
PASIVO CORRIENTE		653,896,991
Cuentas por Pagar Fondos de Pensiones	19,593,460	
Cuentas por Pagar Compañías de Seguros	2,716,334	
Cuentas por Pagar Relacionadas	23,503,463	
Cotizaciones al Sistema Dominicano de Seguridad Social p	2,824,985	
Acreedores Diversos	159,007,817	
Provisiones	446,250,934	
PASIVO A LARGO PLAZO		1,030,000,000
Documentos por Pagar Empresas Relacionadas	1,030,000,000	
Provisiones	0	
TOTAL PASIVO		1,683,896,991
PATRIMONIO		1,277,548,425
CAPITAL EN CIRCULACION		235,950,000
Capital	235,950,000	
APORTES PATRIMONIALES NO CAPITALIZADOS		0
Primas sobre Acciones	0	
RESERVAS PATRIMONIALES		23,595,000
Reservas Obligatorias	23,595,000	
RESULTADOS ACUMULADOS DE EJERCICIOS ANTERIORES		954,049,537
Utilidades por Aplicar	954,049,537	
RESULTADOS DEL EJERCICIO		63,953,888
Beneficios (Pérdidas) del Ejercicio	63,953,888	
TOTAL PATRIMONIO		1,277,548,425
TOTAL PASIVO Y PATRIMONIO		2,961,445,416
Cuentas de Orden (Haber)		153,710,603,081
Contracuenta de los Activos de los Fondos Administrados	153,710,603,081	



[Handwritten Signature]
 Héctor José Rizck
 Presidente Ejecutivo



[Handwritten Signature]
 José Carrero
 VP Finanzas y Riesgos

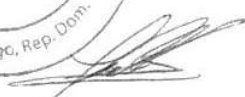
[Handwritten Signature]
 Celso Marte Deschamps
 Gerente de Contabilidad

AFP CRECER
Estado de Resultados
 Periodo 01 de Enero 2021 - 31 de Enero 2021
RD\$

INGRESOS		152,822,573
INGRESOS OPERACIONALES		140,064,384
Comisión Mensual Administrativa	255,807	
Comisión Anual Complementaria	0	
Comisión Anual por Saldo Administrado	139,808,577	
Intereses por Retrasos	0	
INGRESOS FINANCIEROS		12,631,823
Intereses Ganados	1,738,543	
Dividendos Ganados	0	
Rendimiento Garantía de Rentabilidad	10,844,776	
Otros Ingresos Financieros	48,505	
INGRESOS EXTRAORDINARIOS		126,365
Ingresos Extraordinarios	126,365	
TOTAL INGRESOS		152,822,573
GASTOS		65,813,471
GASTOS OPERACIONALES		39,893,524
Gastos del Personal de Ventas	11,369,636	
Gastos del Personal Administrativo	18,936,552	
Gastos por Servicios Externos	9,587,336	
GASTOS GENERALES		17,819,571
Gastos de Traslados y Comunicaciones	2,930,000	
Gastos de Infraestructura	7,167,009	
Gastos Diversos	7,722,561	
GASTOS FINANCIEROS		8,002,272
Intereses por Financiamiento	0	
Otros Gastos Financieros	8,002,272	
GASTOS EXTRAORDINARIOS		98,104
Gastos Extraordinarios	98,104	
RESULTADO ANTES DE IMPUESTO SOBRE LA RENTA		87,009,102
IMPUESTO SOBRE LA RENTA		23,055,214
Impuestos sobre Resultados	23,055,214	
RESULTADO DEL EJERCICIO		63,953,888




 Héctor José Rizek
 Presidente Ejecutivo


 José Carrero
 VP Finanzas y Riesgos



 Celso Marte Deschamps
 Gerente de Contabilidad

AFP CRECER
Estado de Cambios en el Patrimonio
 Período 01 de Enero 2021 - 31 de Enero 2021
 RD\$

	APORTES PATRIMONIALES				RESULTADOS DEL EJERCICIO	RESULTADOS ACUMULADOS	RESERVAS PATRIMONIALES	CAPITAL EN CIRCULACION	TOTAL
	NO CAPITALIZADOS	NO PATRIMONIALES	RESERVAS PATRIMONIALES	RESULTADOS DEL EJERCICIO					
Saldo al Inicio del Período	235,950,000	0	23,595,000	0	954,049,537	0	0	1,213,594,537	
Capitalización Resultados del Período Anterior					(954,049,537)	954,049,537		0	
Dividendos Pagados				0				0	
Aumento (Disminución) del Capital Social								0	
Variación en Aportes para Incrementos de Capital								0	
Incremento de la Reserva Legal								0	
Incremento en Otras Reservas								0	
Otros								0	
Resultados del Ejercicio					63,953,888			63,953,888	
Saldo al Final del Período	235,950,000	0	23,595,000	954,049,537	63,953,888	63,953,888		1,277,548,425	


 Héctor José Rizo
 Presidente Ejecutivo


RECIBIDO
 SUPERINTENDENCIA DE SEGUROS DE VIDA
 10 FEB 2021
 Por: José Carrero
 VP Finanzas y Riesgos


 AFP CRECER
 RNC. 101-86085-5


 Celso Marte Deschamps
 Gerente de Contabilidad

AFP CRECER
Determinación Patrimonio Neto
 Al 31/01/2021

CODIGO	RUBRO	OPERADOR	EN RD\$
1.000	Total Patrimonio Contable al 31/01/2021	+/-	1,277,548,425
2.000	Operaciones con empresas vinculadas a la AFP de corto plazo	-	10,483,306
3.000	Operaciones con empresas vinculadas a la AFP de largo plazo	-	-
4.000	Inversiones en empresas vinculadas a la AFP	-	-
5.000	Patrimonio Neto	=	1,267,065,119
6.000	Capital Mínimo Exigido		674,335,680
7.000	Superávit o (Déficit) de Capital Mínimo		592,729,439
8.000	Número Total de Afiliados a la AFP		1,237,244

[Signature]
 Héctor José Rízek
 Presidente Ejecutivo

[Signature]
 José Carrero
 VP Finanzas y Riesgos

[Signature]
 Celso Marte Deschamps
 Gerente de Contabilidad



AFP CRECER
Estado de Flujos de Efectivo
 Período 01 de Enero - 31 de Enero 2021
 RD\$

Efectivo por Actividades de Operación:

Resultado Neto del ejercicio	63,953,888
Abonos (Cargos) a resultados que no generan flujo de efec	44,941,013
Intereses devengados y no cobrados	0
Provisiones y Previsiones	44,166,362
Depreciación del activo fijo	774,651
Amortización de gastos diferidos	0

Total Efectivo por Resultado Ejercicio**108,894,901****Cambios en Activos y Pasivos**

(Incremento) Disminución en cuentas por cobrar	9,450,370
(Incremento) Disminución en Garantía de Rentabilidad	-16,804,776
(Incremento) Disminución en Pagos Anticipados	-39,198,030
(Incremento) Disminución en Gastos Diferidos	1,802
(Incremento) Disminución en Otros Activos Corrientes	466,164
Incremento (Disminución) en cuentas comerciales por paga	-51,151,606
Incremento (Disminución) en Deudas Fiscales y Sociales	-3,081,667
Incremento (Disminución) en Otros Pasivos	6,879,376


Total Efectivo por Actividad de Operación**15,456,535****Efectivo por Actividades de Inversión**


Ventas (Compras) Activos Fijos	-7,352,209
Retiro (Colocación) en Inversión Temporal y Permanen	7,562,826


Total Efectivo por Actividades de Inversión**210,617****Flujo de Efectivo Originado en Actividades de Financiamiento**

Aportes de Capital	0
Dividendos Pagados	0
Incremento (disminución) deudas a corto plazo (pago netos	0
Incremento de deudas a largo plazo	0
Pago Deudas a largo plazo	0

Flujos de efectivo provisto (usado) actividad de financiamiento**0****Aumento (Disminución) Neto en el Efectivo****15,667,152****Disponibilidades al inicio del ejercicio****89,873,429****Disponibilidades al cierre del ejercicio****105,540,581**


 Héctor José Rizek
 Presidente Ejecutivo


 José Carrero
 VP Finanzas y Riesgos


 Celso Marte Deschamps
 Gerente de Contabilidad